

MANUAL DO ARQUIVO INTERATIVO

1.0

> AULA

Tudo que você precisa saber para aproveitar ao máximo seus arquivos.





CRÉDITOS & DIREITOS:

© 2025 Mood Protagonista. Todos os direitos reservados.

Versão 1.0 | Atualizações em moodprotagonista.com.br/manual

**SEUS ARQUIVOS
SEU PROTAGONISMO**

O Que Você Vai Encontrar Aqui:

1. O que é um arquivo interativo?
2. Dispositivos & Orientações
3. Ferramentas & Acessórios
4. Baixando e importando seus PDFs clicáveis
5. Como navegar pelos links internos
6. Apps recomendados
7. Tutoriais
8. Últimas dicas & suporte

ÍNDICE

Um PDF interativo é um documento digital que contém **links internos** para facilitar sua navegação.

Assim como um índice clicável num site, cada link leva você a outra página do arquivo em um só toque/clique.

Não é um app: é um PDF, que roda em qualquer leitor compatível com hyperlinks.

É como folhear um livro mágico: você escolhe a página com um clique!



O QUE É UM ARQUIVO INTERATIVO?



Versões Flexíveis: Se você adquiriu a versão com layouts vertical e horizontal, pode usar conforme preferir.

Recomendação de uso:

- **Tablets com caneta** (Apple Pencil, S Pen e similares)
- **Tablets com mouse e teclado**
- **Computadores** (Windows/Mac), com ou sem caneta

Evite celulares: telas pequenas prejudicam a leitura e a precisão dos toques.



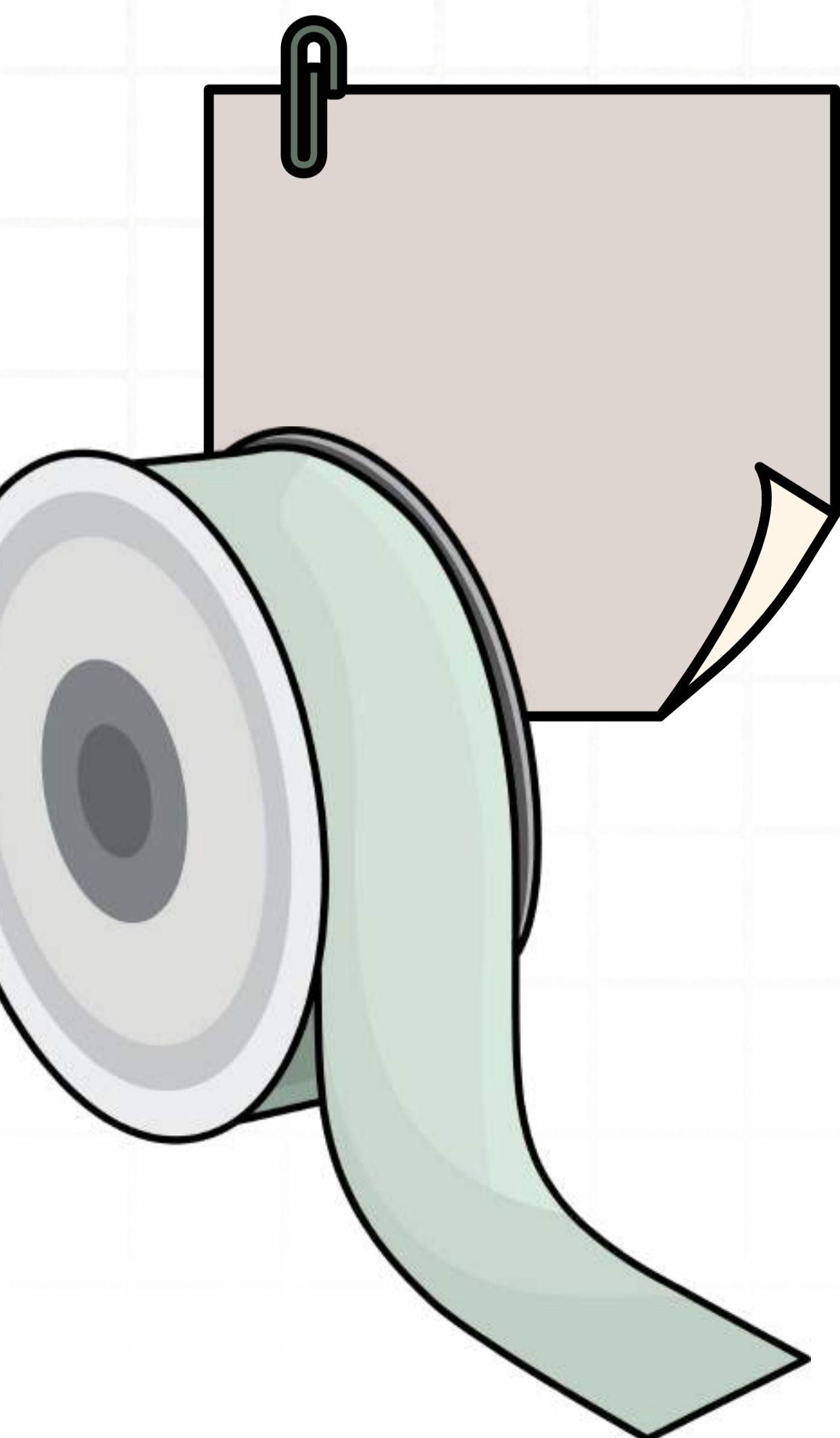
DISPOSITIVOS & ORIENTAÇÕES

Seu app de anotações precisa ter ferramentas básicas de escrita se for usar um tablet com caneta, como:

- Canetas
- Marca Texto
- Borracha
- Ferramenta de seleção
- Importar imagem



Imagem



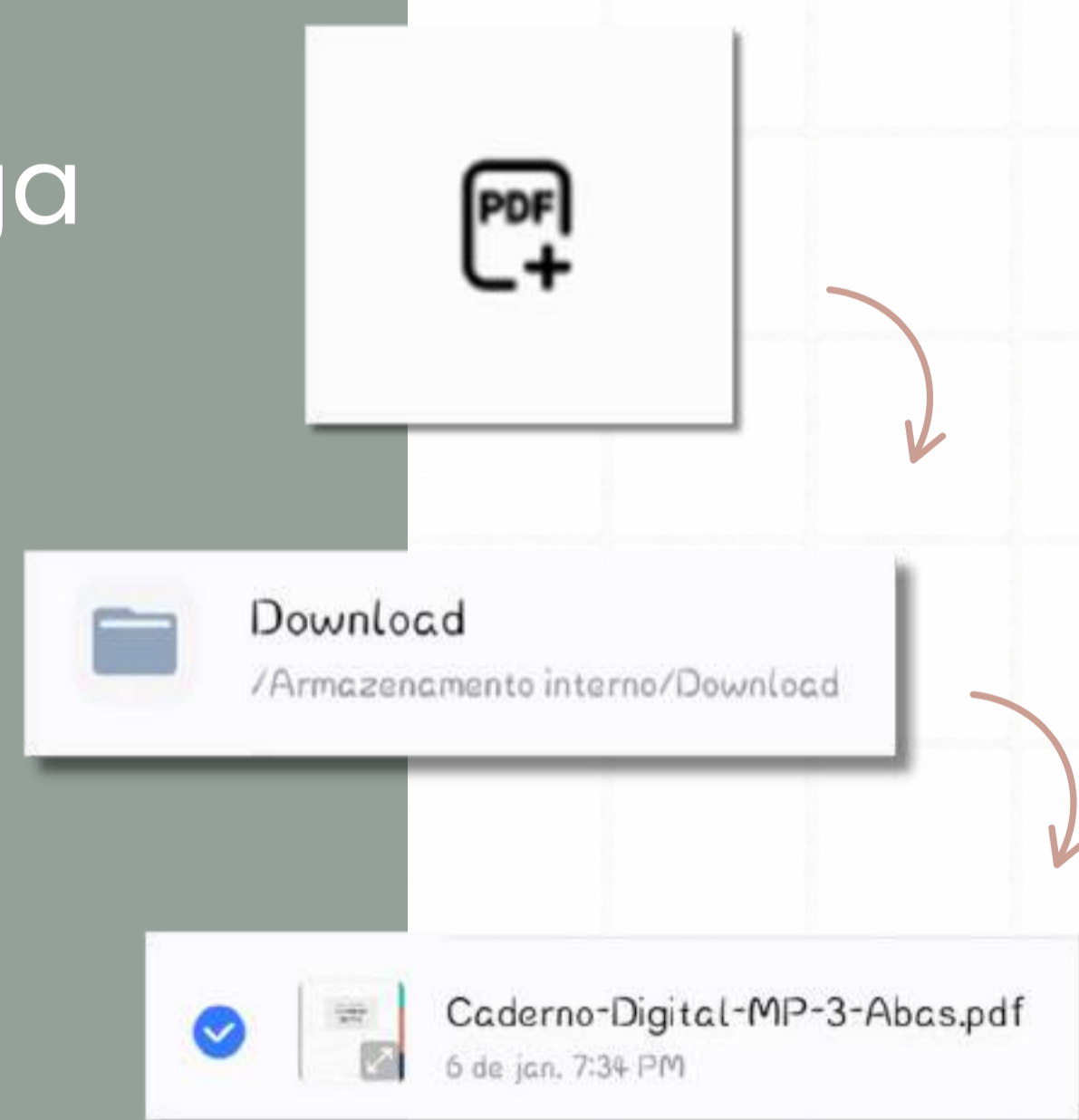
FERRAMENTAS & ACESSÓRIOS

Ao comprar um arquivo do Mood Protagonista você recebe imediatamente instruções via e-mail.

Então, verifique sua caixa e entrada e/ou a caixa de spam antes de entrar em contato no suporte.

Depois de baixar seus arquivos, siga os passos abaixo:

1. Abra seu app de anotações.
2. Clique em "Importar" ou "Abrir arquivo PDF".
3. Busque seu arquivo nos arquivos baixados e o selecione. Confirme para iniciar a importação.



BAIXANDO E IMPORTANDO SEUS PDFS CLICÁVEIS

Os links não estão funcionando. O que fazer? Certifique-se de que está usando o arquivo em um aplicativo compatível com links interativos (como Samsung Notes, Goodnotes, Xodo, Noteshef, entre outros).

Além disso, alguns apps exigem que o modo leitura esteja ativado para que os links funcionem corretamente.

O modo leitura é uma visualização especial que desativa temporariamente as ferramentas de escrita, permitindo a navegação pelos botões.

Isso varia de app para app. No Samsung Notes e no Goodnotes, por exemplo, é necessário ativar esse modo para clicar nos links.

COMO NAVEGAR PELOS LINKS INTERNOS

1. **Toque/clique** no item do índice ou no **botão** desejado.

2. O PDF **irá pular automaticamente** para a página correspondente.

Um clique e você já está lá – sem rolagem infinita!





Samsung Notes

Plataforma / Sistema:

- Galaxy Tab (Android)
- Galaxy Book / PCs Samsung (Windows Store)
- Sincroniza via Samsung Cloud

Observações:

- Gratuito
- Reclamações: PDFs pesados abrem com lentidão; modo Leitura pode instabilizar
- Maior vantagem: integração nativa com S Pen e escrita fluida
- Links: requer ativar Modo Leitura

Disponibilidade:

- Versão oficial Android & Windows

**APPS
RECOMENDADOS**



GoodNotes

Plataforma / Sistema:

- iPad (iOS)
- Mac (macOS)

Observações:

- Pago (compra única)
- Reclamações: alto uso de memória em arquivos grandes; sem app Android nativo
- Maior vantagem: busca por texto manuscrito e interface intuitiva
- Links: Presentation Mode (modo leitura).

Disponibilidade:

- Oficial iOS/macOS; no Android usa Web App (PWA) via navegador ou ícone de atalho



Notein

Plataforma / Sistema:

- Tablets Android (Google Play)

Observações:

- Gratuito (assinatura Premium opcional)
- Reclamações: sincronização inconsistente; interface inicial confusa
- Maior vantagem: modo foco minimalista e personalização de pincéis
- Links: funcionam direto

Disponibilidade:

- Oficial Android; sem versão iOS



Noteshelf

Plataforma / Sistema:

- iPad (iOS)
- Tablets Android

Observações:

- Pago (compra única)
- Reclamações: backups às vezes falham; versão Android mais cara
- Maior vantagem: gravação de áudio e formas automáticas precisas
- Links: funcionam sem modo leitura

Disponibilidade:

- Oficial iOS & Android



Notability

Plataforma / Sistema:

- iPad/iPhone (iOS)
- Mac (macOS)

Observações:

- Pago (assinatura ou compra única)
- Reclamações: modelo de assinatura confuso; poucas opções de layout
- Maior vantagem: gravações de áudio sincronizadas
- Links: funcionam em qualquer modo

Disponibilidade:

- Oficial iOS/macOS; não há app Android



Flexcil

Plataforma / Sistema:

- iPad/iPhone (iOS)
- Tablets Android

Observações:

- Gratuito (Premium via assinatura)
- Reclamações: curva de aprendizado acentuada; suporte parcial a PDFs interativos
- Maior vantagem: navegação por gestos e exportação avançada de PDF
- Links: requer Modo Leitura

Disponibilidade:

- Oficial iOS & Android (recursos Android frequentemente atrasados)



Xodo

Plataforma / Sistema:

- Windows/macOS/Linux (Desktop)
- Tablets Android

Observações:

- Gratuito
- Reclamações: interface básica; zoom manual para leitura otimizada
- Maior vantagem: totalmente grátis e multiplataforma
- Links: funcionam direto, sem precisar de modo especial

Disponibilidade:

- Oficial Desktop (Win/macOS/Linux) & Android

AVISO IMPORTANTE:

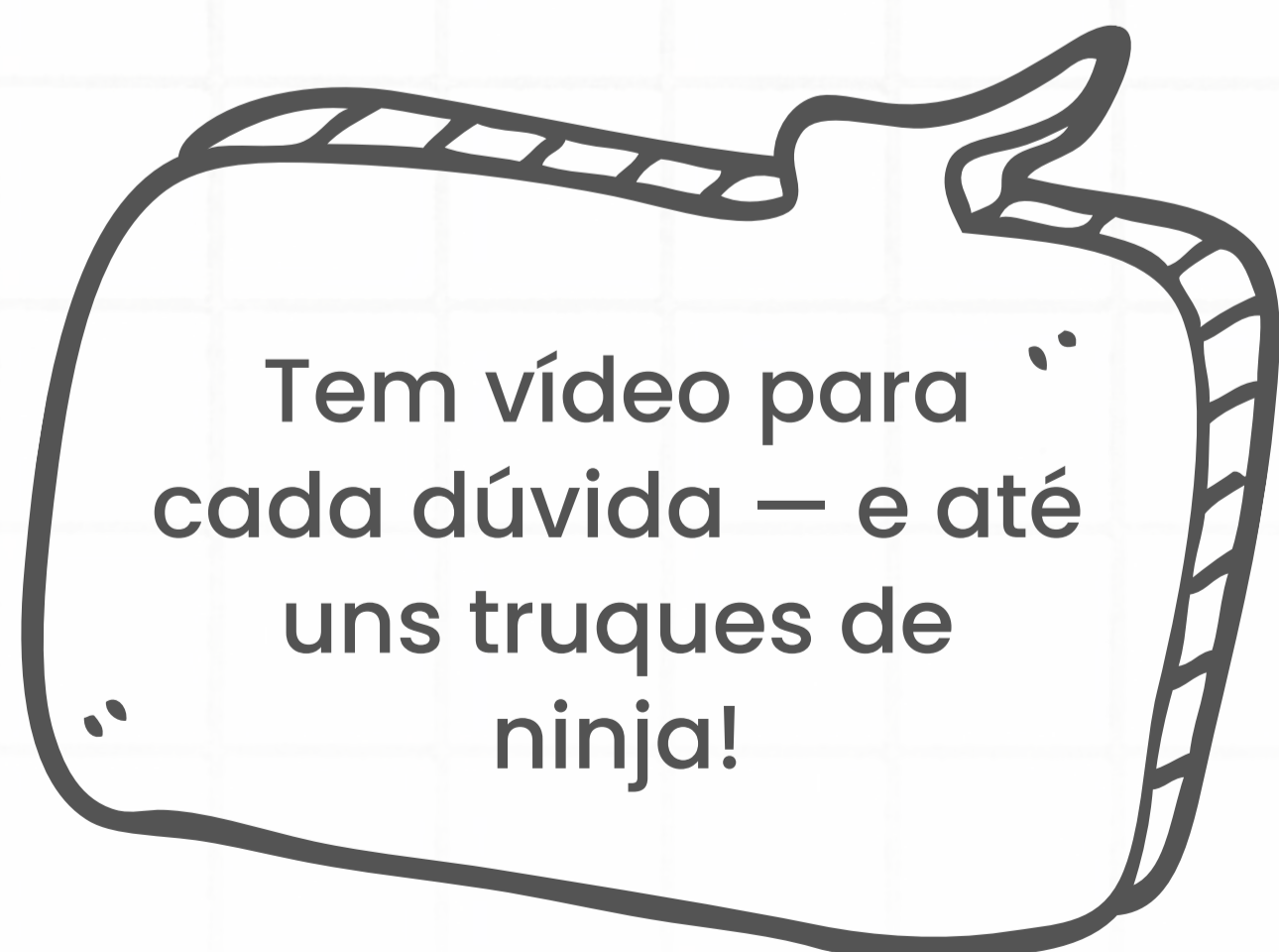
- **Nenhum produto da Mood Protagonista inclui apps, licenças ou parcerias com estas marcas.**
- **Problemas técnicos** com aplicativos **devem ser reportados diretamente aos desenvolvedores.**
- Informações apuradas em 24/07/2025 (RJ – Brasil); **detalhes podem mudar em atualizações futuras.** Meu compromisso é com a transparência.

Para aprender na prática e acompanhar nossas trilhas sonoras de produtividade e autocuidado, visite:


moodprotagonista.com.br/tutoriais

Lá você encontra:

- Vídeo-aulas sobre importação, uso de ferramentas e personalização de qualquer PDF do Mood Protagonista
- Playlists especiais no YouTube: “Como usar nossos arquivos digitais”, “Dicas de personalização” e “Rotinas organizadas”



TUTORIAIS





ÚLTIMAS DICAS & SUPORTE



Se precisar de um abraço extra (ou de uma mão amiga para qualquer dúvida), estou aqui para você:

 **Email:** suporte@moodprotagonista.com.br

 **Instagram:** [@moodprotagonista](https://www.instagram.com/moodprotagonista)

Com carinho,

Eloá Santos

mood**PROTAGONISTA**

